

# picco T2

Full HD Digitaler Terrestrischer FTA Receiver DVB-T2



## PICCO T2 - WiFi Unterstützung



01-07-0021 PICCO T2



07-02-0002 WiFi EDI-Mega

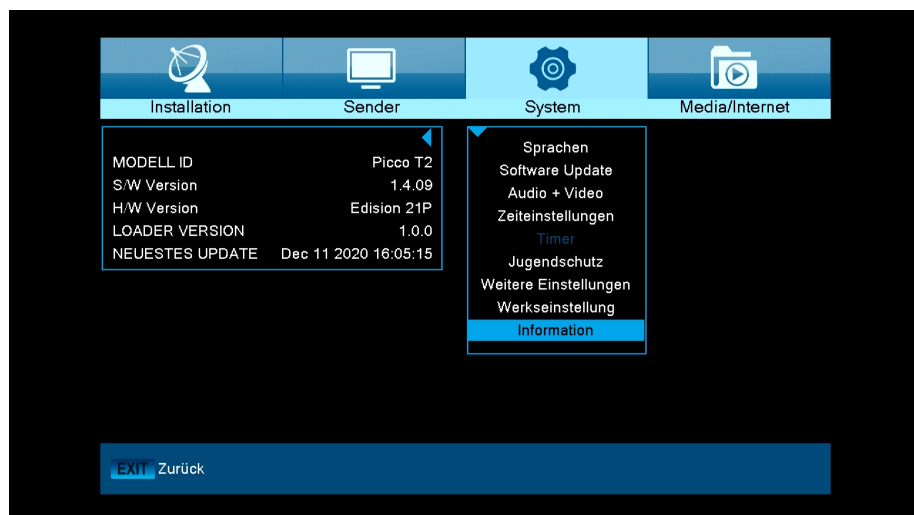
Der Terrestrische Receiver PICCO T2, ab der Software version 1.4.09 und höher unterstützt USB WiFi für die folgenden Internet Apps.

\*Die Verbindung wird mit einem optionalen USB-WiFi-Dongle (07-02-0002 WiFi EDI-Mega) hergestellt.

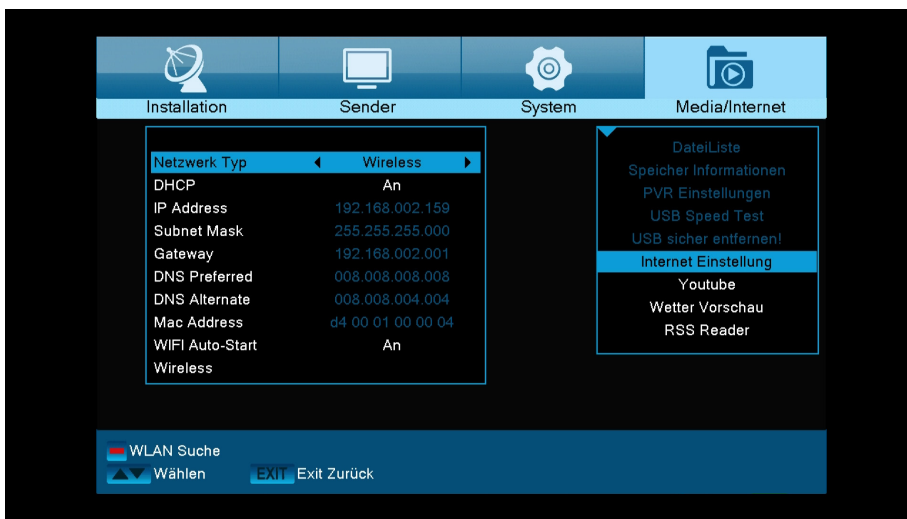
### Vorteile:

- USB WiFi Unterstützung für Internet Apps\* wie YouTube, Wetter Vorschau und RSS News.

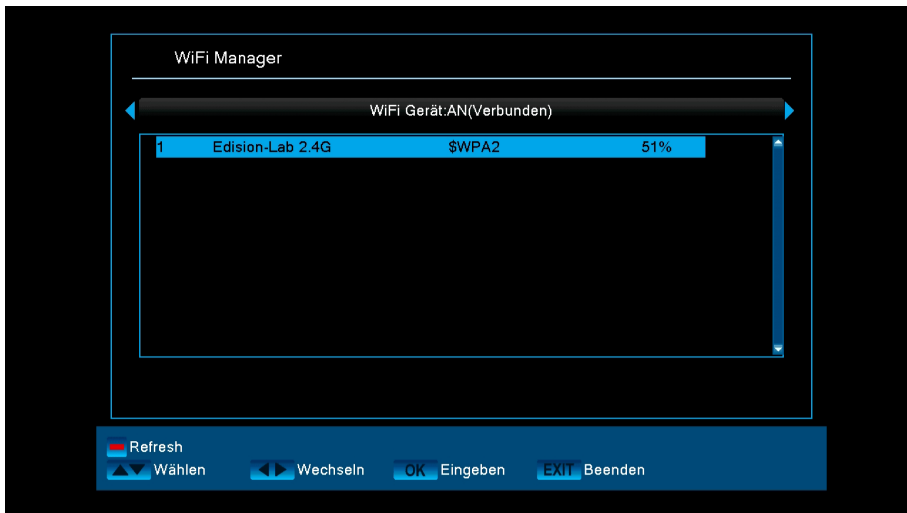
### Schritt 1. Menü -> System -> Information-> Software version 1.4.09



**Schritt 2.** Menü → Media/Internet → Internet Einstellungen → Netzwerk Typ → Wireless → WLAN Suche (rote taste)



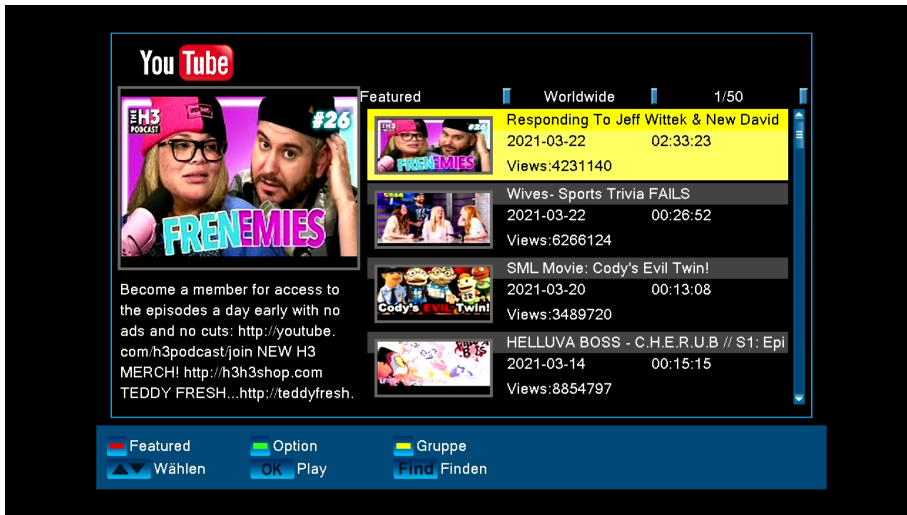
**Schritt 3.** Wählen Sie SSID und legen Sie das WLAN-Passwort fest



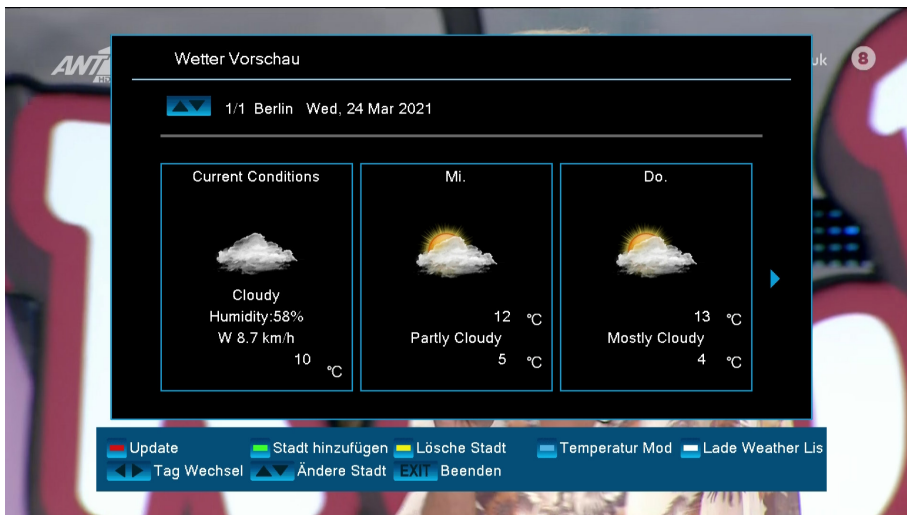
**Schritt 4.** Menü → Media/Internet → YouTube, Wetter Vorschau, RSS reader



### Schritt 5. Menü → Media/Internet → YouTube App öffnen



### Schritt 6. Menü → Media/Internet → Wetter Vorschau App öffnen



### Schritt 7. Menü → Media/Internet → RSS Reader App öffnen

