

picco S2 pro

Digital Satellite Receiver DVB-S2 H.265/HEVC



WiFi & Online Software Update



01-07-0028 PICCO S2 pro

Der Receiver, unterstützt WiFi für die folgenden Internet Apps.

Vorteile:

- WiFi Unterstützung für Internet Anwendungen wie YouTube, Stalker TV, Xtream, WebTV, Shoutcast, Dailymotion, Wetter und Online HTTP Software update.

Schritt 1. Menü -> Media/Internet-> Netzwerkeinstellungen -> Netzwerk -> WiFi-> Suche (rote taste)



Schritt 2. Wählen Sie SSID und legen Sie das WLAN-Passwort fest



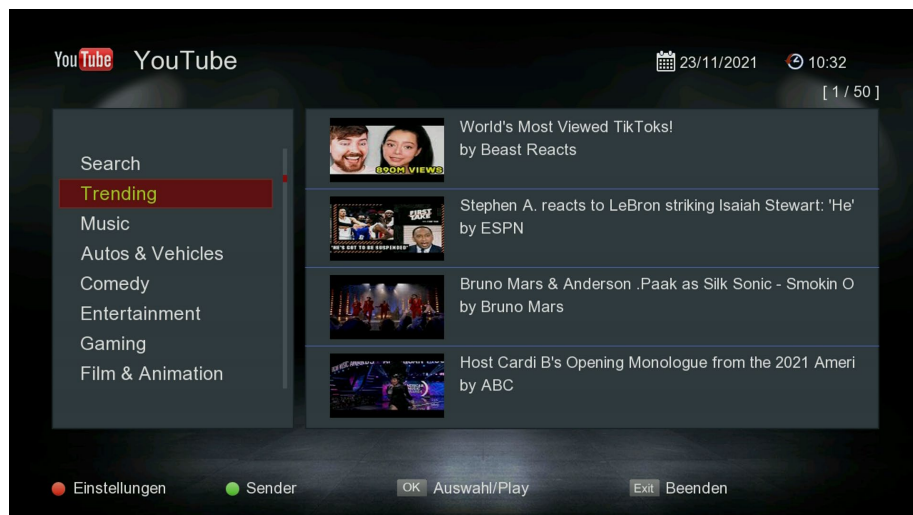
Schritt 3. Menü -> Einstellungen -> Software Update-> Online Update -> Software Datei auswählen -> Wählen Sie Software & Loader oder nur Software aus -> Drücken Sie OK oder die rote taste um das Software update zu starten



Schritt 4. Menü -> Applications



Schritt 5. Menü -> Applications -> YouTube App öffnen



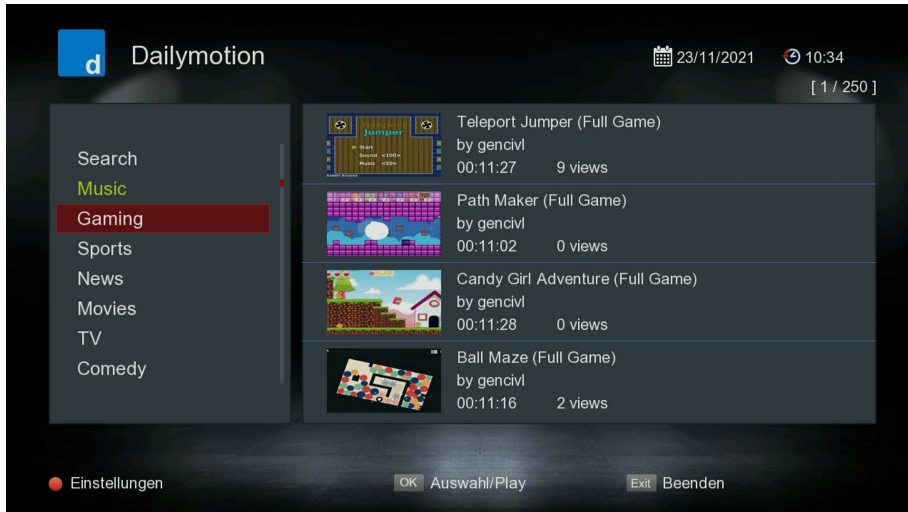
Schritt 6. Menü -> Applications -> Wetter App öffnen



Schritt 7. Menü -> Applications -> Shoutcast



Schritt 8. Menü -> Applications -> Dailymotion



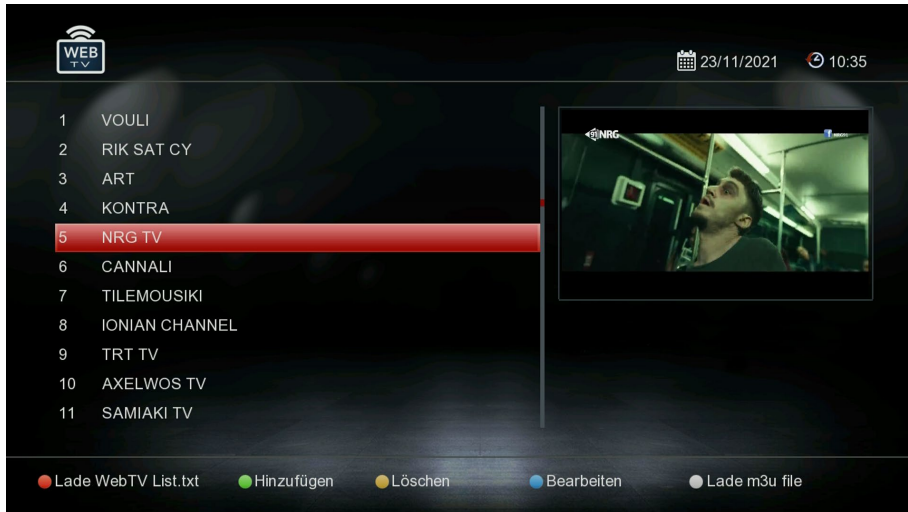
Schritt 9. Menü -> IPTV



Schritt 10. Menü -> IPTV -> Stalker



Schritt 11. Menü -> IPTV -> WebTV



Schritt 12. Menü -> IPTV -> Xstream

