

Αυτό το τηλεχειριστήριο έχει σχεδιαστεί έτσι ώστε να δουλεύει με τα περισσότερα μοντέλα τηλεόρασεων F&U χωρίς προγραμματισμό. Σε περίπτωση που δεν δουλέψει αμέσως, ακολουθήστε τις παρακάτω οδηγίες:














### Χειροκίνητη ρύθμιση

1. Ανάψτε την τηλεόραση σας πατώντας τον διακόπτη της συσκευής και στοχεύστε το τηλεχειριστήριο προς αυτήν.
  2. Πατήστε ταυτόχρονα τα πλήκτρα  και  για μια στιγμή και αφήστε τα. Το λαμπάκι θα παραμείνει αναμμένο.
  3. Πατήστε το πλήκτρο  μια φορά. Σε κάθε πάτημα του πλήκτρου  το τηλεχειριστήριο προσπαθεί να σβήσει την τηλεόραση σας με διαφορετικό κωδικό. Μόλις η τηλεόραση σας σβήσει, ανάψτε την με το πλήκτρο  και επιβεβαιώστε πως οι υπόλοιπες λειτουργίες δουλεύουν σωστά, δοκιμάζοντας και άλλα πλήκτρα εκτός των ,  και . Αν το τηλεχειριστήριο δουλεύει σωστά, πατήστε το πλήκτρο , αλλιώς συνεχίστε το ψάξιμο με το πλήκτρο .
- Σημ: Με το πλήκτρο  πηγαίνετε στον προηγούμενο κωδικό.



### Αυτόματη ανίχνευση

1. Ανάψτε την τηλεόραση σας μέσω του διακόπτη της συσκευής και στοχεύστε το τηλεχειριστήριο προς αυτήν.
2. Πατήστε ταυτόχρονα τα πλήκτρα  και  για μια στιγμή και αφήστε τα. Το λαμπάκι θα παραμείνει αναμμένο.
3. Πατήστε το πλήκτρο  μια φορά. Το τηλεχειριστήριο μπαίνει σε διαδικασία αυτόματης ανίχνευσης και προσπαθεί να σβήσει την τηλεόραση σας με διαφορετικό κωδικό κάθε 4 δευτερόλεπτα (το λαμπάκι θα αναβοσβήνει κάθε 4 δευτερόλεπτα). Μόλις η τηλεόραση σας σβήσει, πατήστε ένα οποιοδήποτε πλήκτρο του τηλεχειριστηρίου. Το λαμπάκι αναβοσβήνει μία φορά και μετά παραμένει αναμμένο. Η αυτόματη ανίχνευση βρίσκεται σε αναμονή.
4. Πατήστε το πλήκτρο  για να βεβαιωθείτε πως η τηλεόραση σας ανάβει κανονικά. Αν η τηλεόραση σας ανάψει, επιβεβαιώστε πως οι υπόλοιπες λειτουργίες δουλεύουν σωστά, δοκιμάζοντας και άλλα πλήκτρα εκτός των ,  και . Αν οι λειτουργίες της τηλεόρασης ανταποκρίνονται κανονικά, τότε πατήστε το πλήκτρο  για αποθήκευση κωδικού. Αν η τηλεόραση δεν ανάψει πατώντας το πλήκτρο , τότε πατήστε  και δοκιμάστε να ανάψετε την τηλεόραση ξανά. Αν δεν ανάψει και πάλι, πατήστε το πλήκτρο  για να συνεχίσετε την αυτόματη ανίχνευση.