

picco S2 pro

Digital Satellite Receiver DVB-S2 H.265/HEVC



Wi-Fi et Online Software Update



01-07-0028 PICCO S2 pro

Le récepteur prend en charge le WiFi pour les applications Internet suivantes.

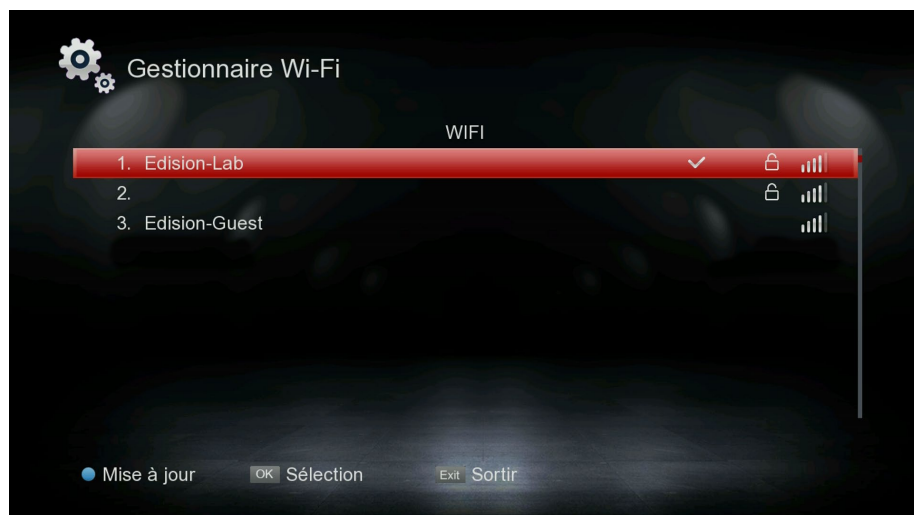
Avantages:

- Prise en charge WiFi pour les applications Internet telles que YouTube, Stalker TV, Xtream, WebTV, Shoutcast, Dailymotion, Météo et mise à jour logicielle HTTP en ligne.

Étape 1. Menu -> Médias / Internet -> Paramètre réseau -> Réseau -> WiFi -> Rechercher (bouton rouge)



Étape 2. Sélectionnez le SSID et définissez le mot de passe WiFi



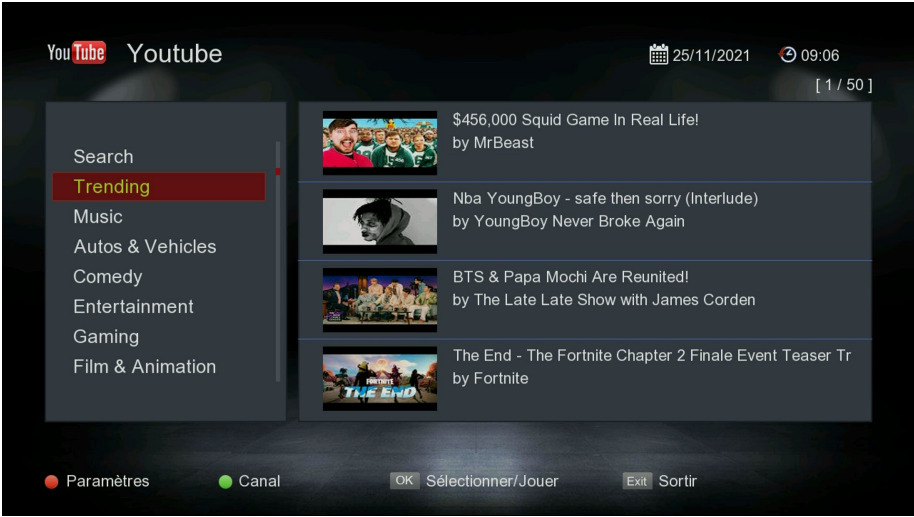
Étape 3. Menu -> Système-> Mise à jour -> Mise à jour en ligne -> Sélectionnez le fichier du logiciel -> Sélectionnez Logiciel & Loader ou Logiciel uniquement -> Appuyez sur OK ou sur le bouton rouge pour démarrer le mise à jour du logiciel



Étape 4. Menu -> Applications



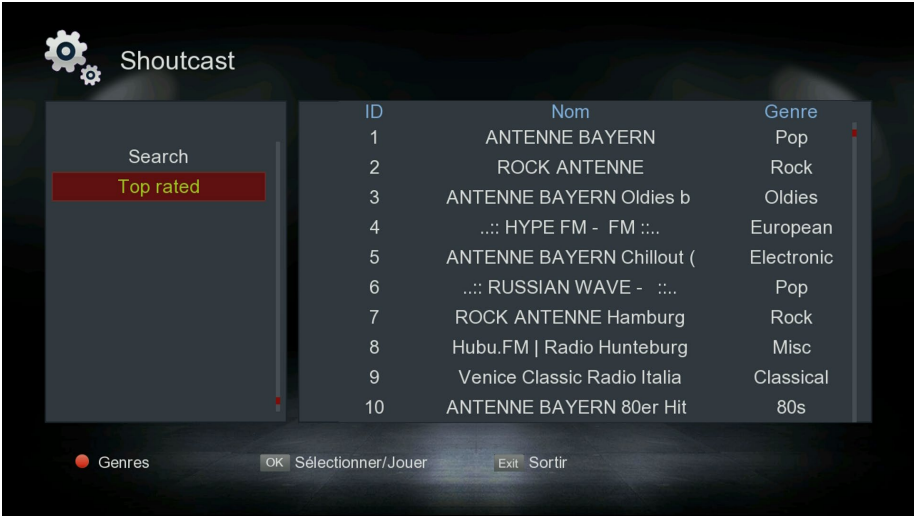
Étape 5. Menu -> Applications -> YouTube App



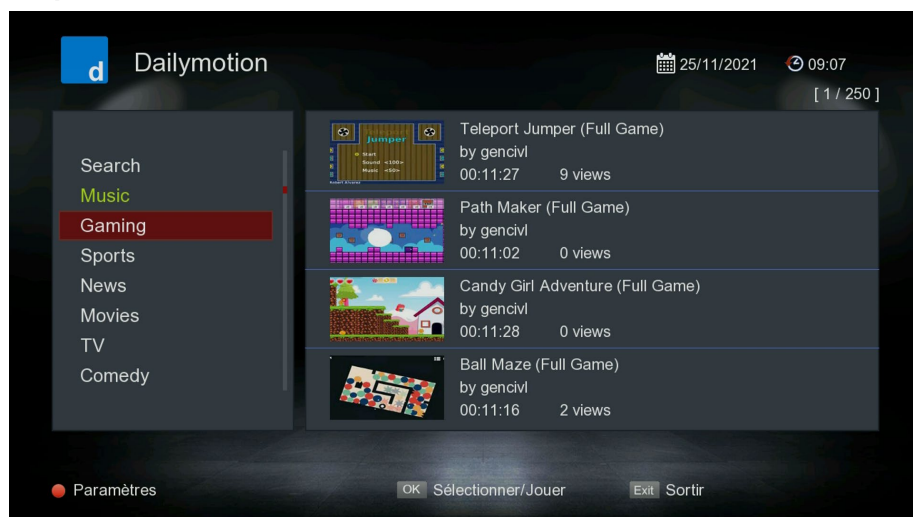
Étape 6. Menu -> Applications -> Weather App



Étape 7. Menu -> Applications -> Shoutcast



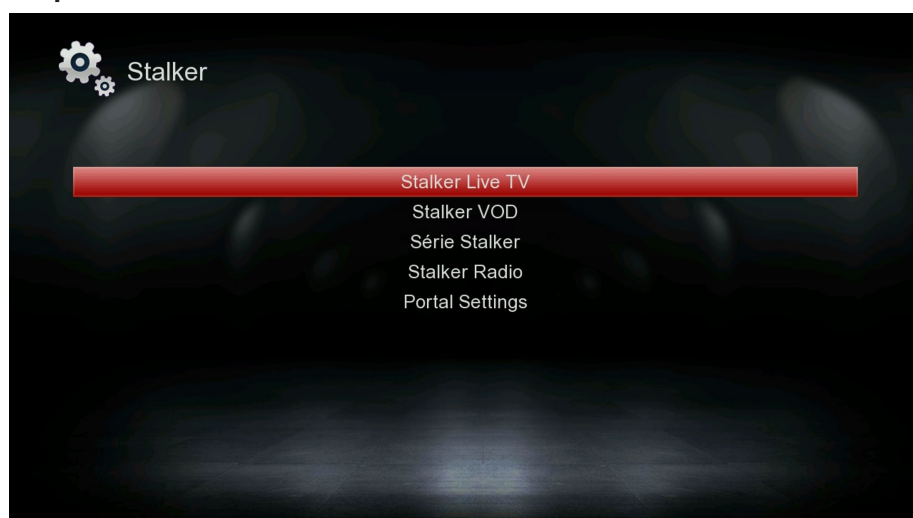
Étape 8. Menu -> Applications -> Dailymotion



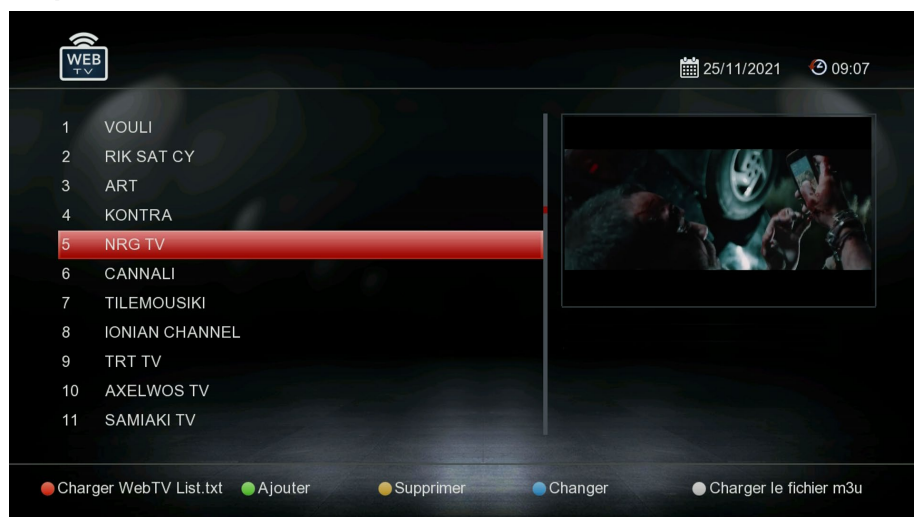
Étape 9. Menu -> IPTV



Étape 10. Menu -> IPTV -> Stalker



Étape 11. Menu -> IPTV -> WebTV



Étape 12. Menu -> IPTV -> Xstream

