

picco T265+

Receptor Terrestre Digital y Cable DVB-T2/C H.265/HEVC



USB WiFi y Admite Online Software Update



01-07-0025 PICCO T265+



07-02-0002 WiFi EDI-Mega

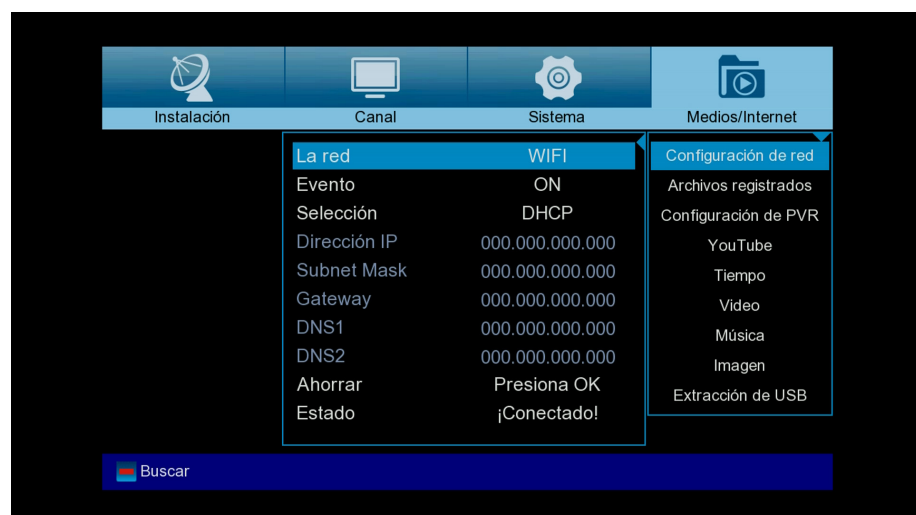
El receptor terrestre y cable PICCO T265+ admite USB WiFi para las siguientes aplicaciones de Internet.

* La conexión se realiza con un USB WiFi Dongle opcional (07-02-0002 WiFi EDI-Mega).

Ventajas:

- Admite USB WiFi para aplicaciones de Internet * como YouTube, Tiempo y actualización de software HTTP en línea.

Paso 1. Menú -> Medios / Internet -> Configuración de red -> La Red -> WiFi -> Buscar (botón rojo)



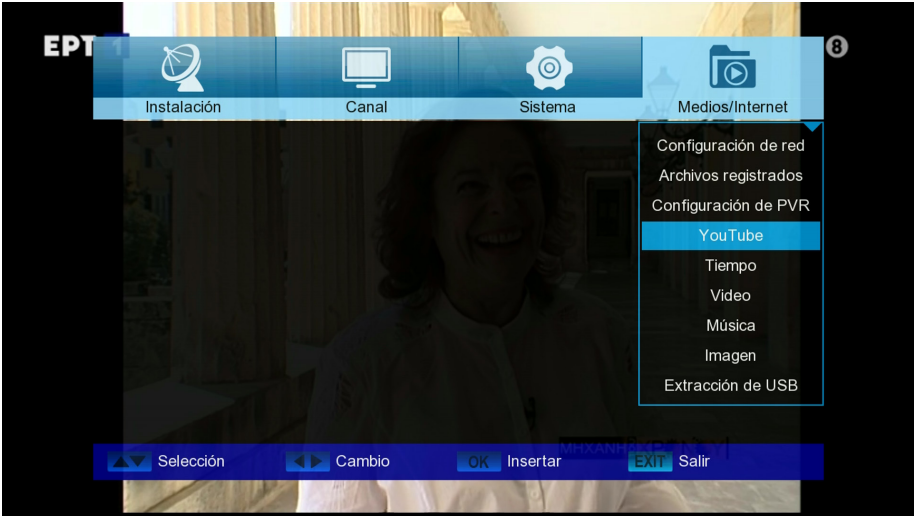
Paso 2. Seleccione SSID y configure la contraseña de WiFi



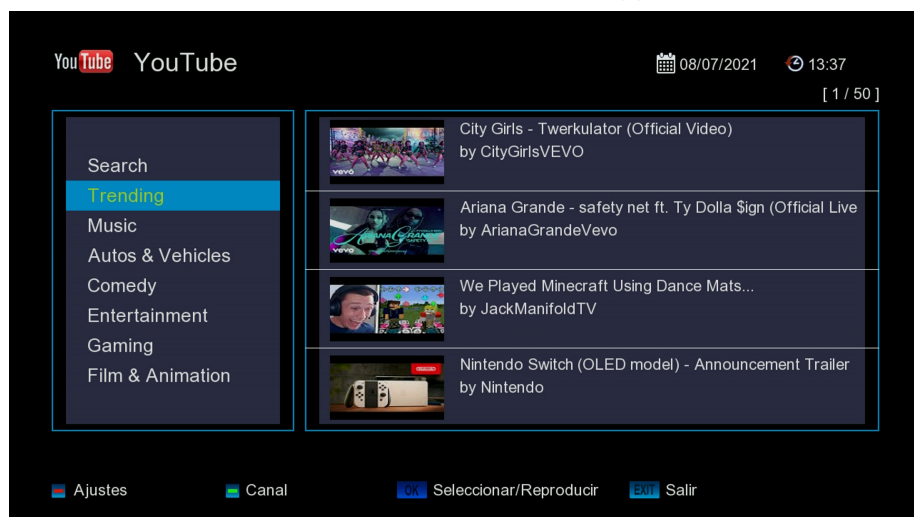
Paso 3. Menú -> Sistema -> Actualizar -> Actualización en línea -> Seleccionar archivo de software -> Seleccionar Software & Loader o solo Software -> Presionar OK o el botón rojo para empezar la actualización del software



Paso 4. Menú -> Medios / Internet -> YouTube, Tiempo



Paso 5. Menú -> Medios / Internet -> YouTube App



Paso 6. Menú -> Medios / Internet -> Tiempo App

